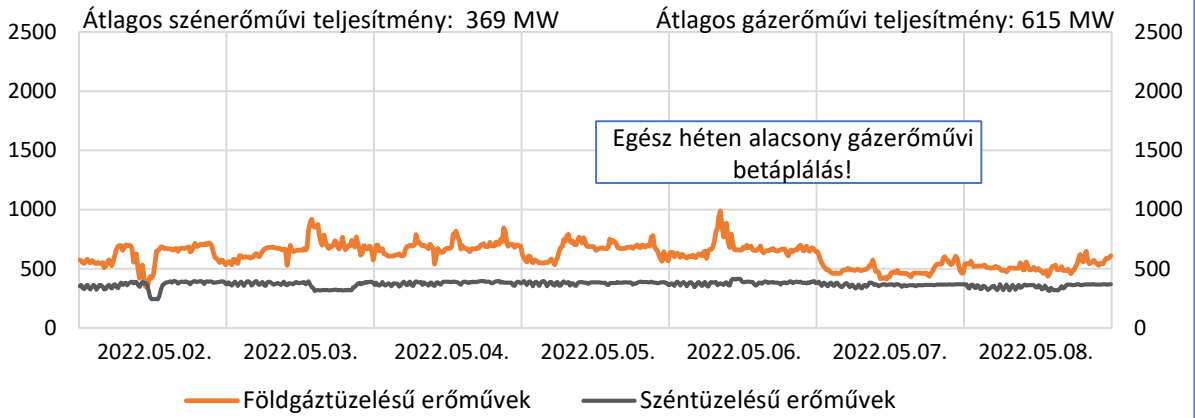
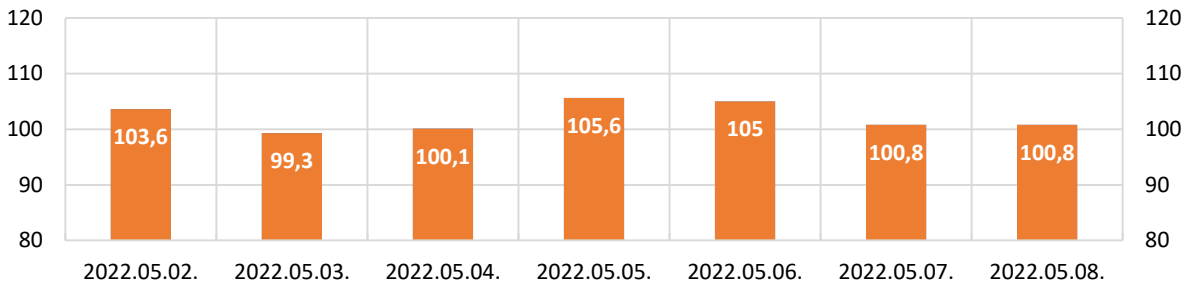


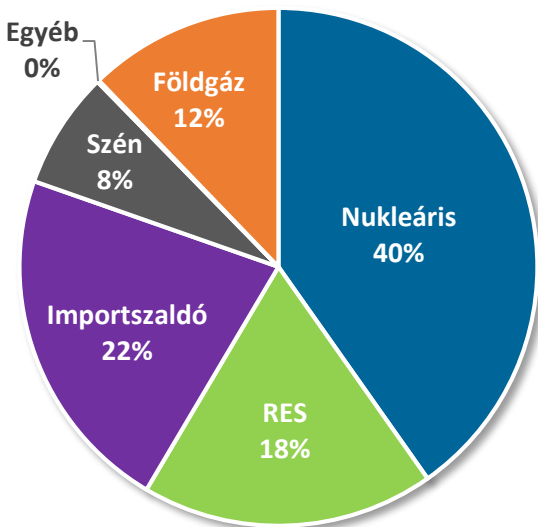
## Fosszilis erőművek bruttó teljesítménye (MW)



## Földgáz tőzsdei ár másnapi piac (€/MWh)

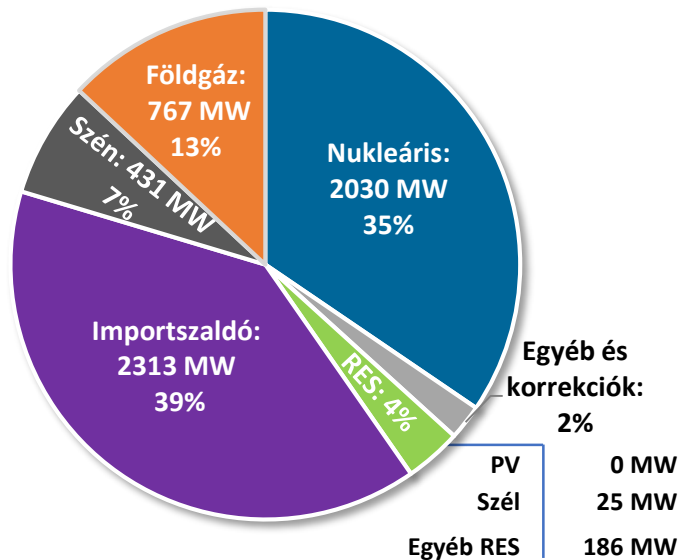


### Teljes villamosenergia-felhasználás források szerinti megoszlása



Karbonsemleges termelés aránya a hazai termelésen belül: 71,5 %

### A heti csúcsterhelést fedező források megoszlása



Heti csúcsterhelés: 5883 MW (2022.05.04. 20:45)  
(Mindenkori csúcs: 7396 MW)

EU ETS heti átlagos CO<sub>2</sub> kvótaár  
88 €/tCO<sub>2</sub>

HMKE BT: 1124,732 MW  
Ipari méretű naperőművek BT: 1944,615 MW **Új!**  
Szélerőmű BT: 323,3 MW

Felhasznált adatok: MAVIR, MEKH, HUPX, CEEGEX, OMSZ, Ember, saját becslések

Készítette: Dr. Feierabend Izabella